Terugkeren naar HANDGESCHAKELDE VERSNELLINGSBAK MET DIFFERENTIEEL - U.I.

Uitbouwen ( Inbouwen )

- Zet de auto op een hefbrug.

Bew. 5050A12 VULSLANG (IN MOTORRUIMTE) VOOR RUITENSPROEIERRESERVOIR - U.I.

Bew. 7055B54 BESCHERMING/AFDEKKING ONDER MOTORRUIMTE - U.I.

Bew. 7210E10 U.I. VOORBUMPER

Bew. 7210A08 ONDERSTE ENERGIEABSORBEREND ELEMENT (1), LI OF RE, VOORBUMPER - U.I.

Bew. 7055B65 STOFPLAAT MOTORRUIMTE IN LINKER VOORWIELKUIP - U.I.

1. Draai de moer (1a) los en verplaats het ruitensproeierreservoir (1b) iets.




1. Draai de onderste bout (1a) van de stang (1b) los.

2. Draai de bovenste bout (2a) van de stang iets los en kantel de stang omhoog.

3. Draai de achterste bevestigingsbouten van de balk los.

4. Verwijder de balk.




Inbouwen ( Uitbouwen )

- Controleer de balk op beschadigingen.

1. Plaats de balk.

2. Draai de achterste bevestigingsbouten van de balk met aanhaalmoment vast.




| Component | Bevestiging | Ø | Waarde (daNm) | Geldigheid |
|---|---|---|---|---|
| | | | | |

3. Plaats de stang (3a) en draai de bouten (3b) vast.
1. Plaats het ruitensproeierreservoir (1a) en draai de moeren (1b) vast.

| Component | Bevestiging | Ø | Waarde (daNm) | Geldigheid |
|---|---|---|---|---|
| | | | | |




Bew. 7055B65 STOFPLAAT MOTORRUIMTE IN LINKER VOORWIELKUIP - U.I.

Bew. 7210A08 ONDERSTE ENERGIEABSORBEREND ELEMENT (1), LI OF RE, VOORBUMPER - U.I.

Bew. 7210E10 U.I. VOORBUMPER

Bew. 7055B54 BESCHERMING/AFDEKKING ONDER MOTORRUIMTE - U.I.

Bew. 5050A12 VULSLANG (IN MOTORRUIMTE) VOOR RUITENSPROEIERRESERVOIR - U.I.

- Verwijder de auto van de hefbrug.